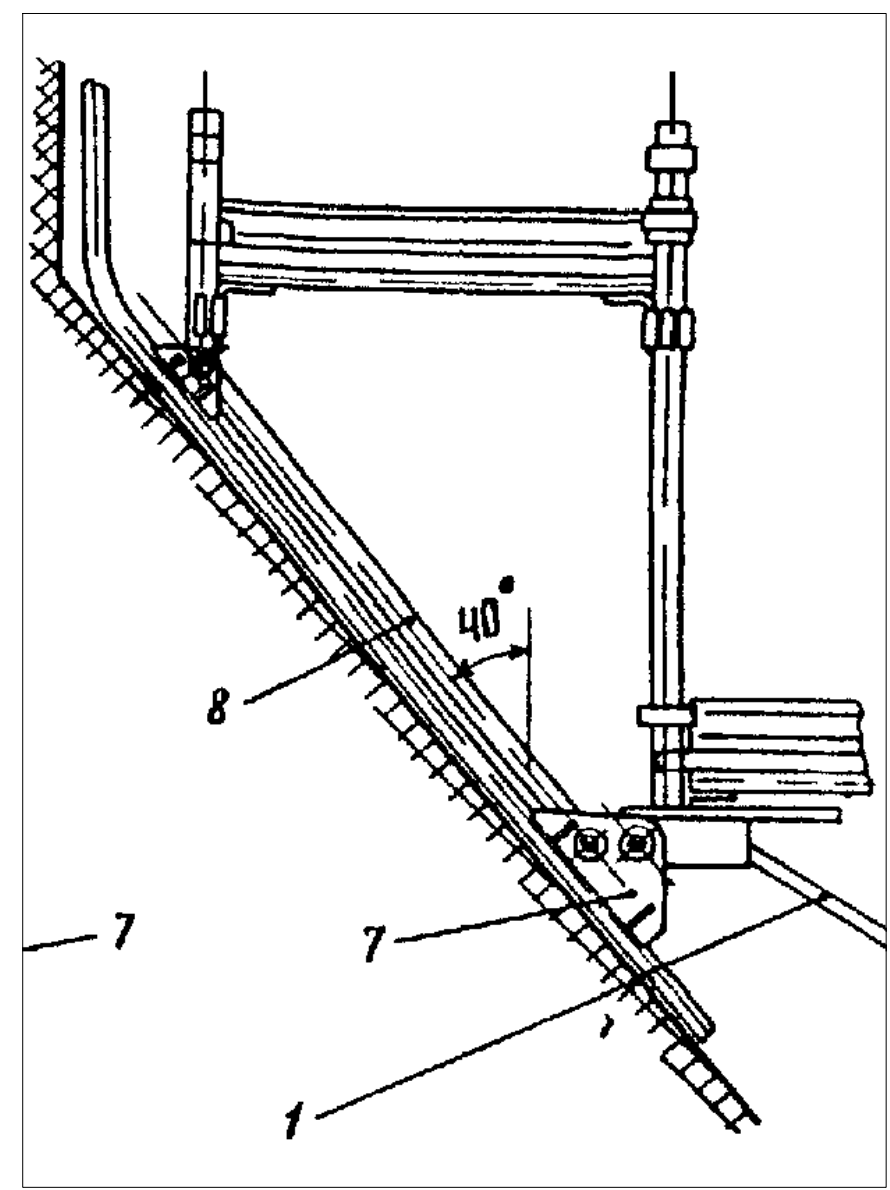


Узел крепления лесов



1-ферма, 7-башмак, 8-откидная балка

График определения отлета

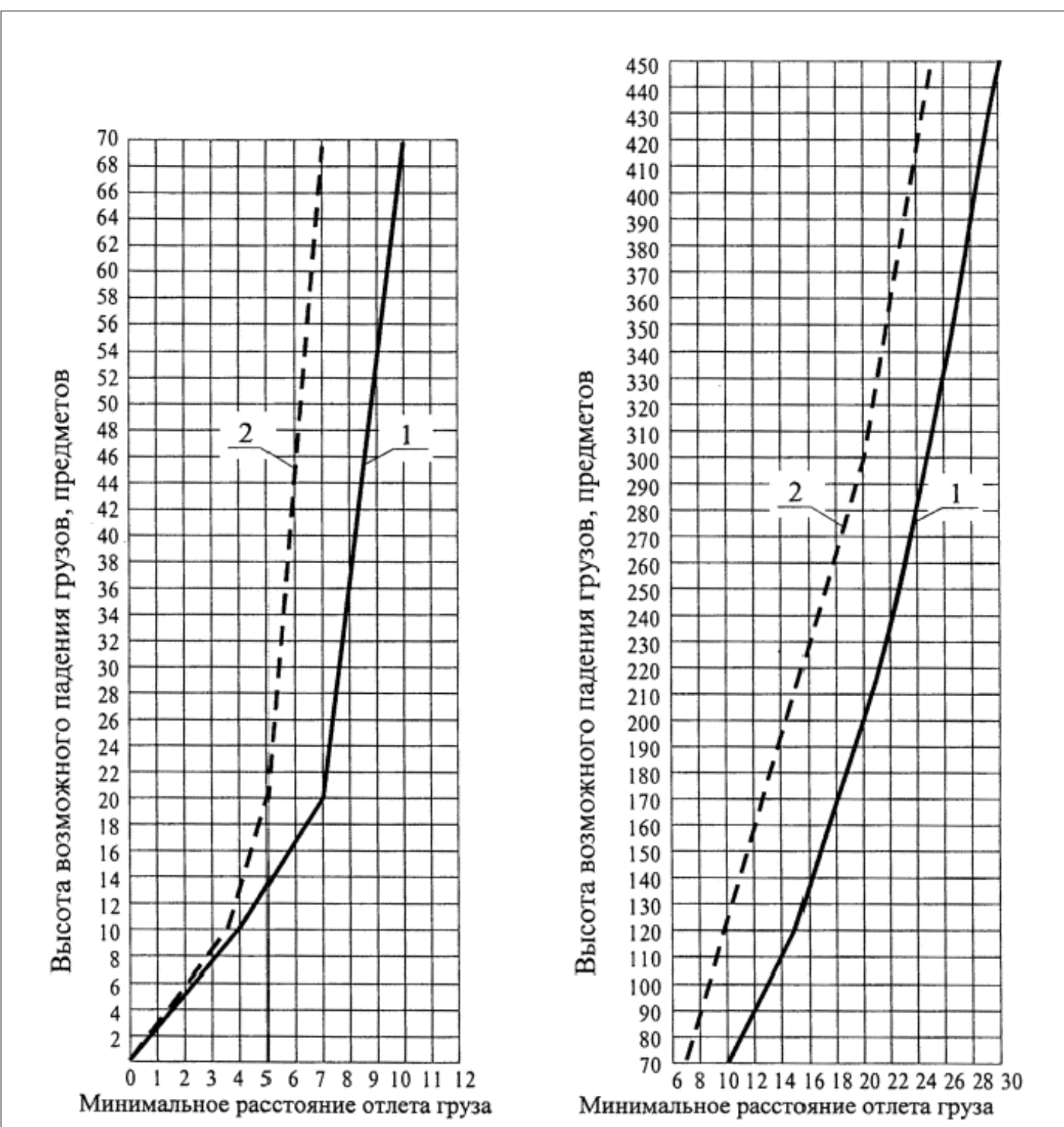
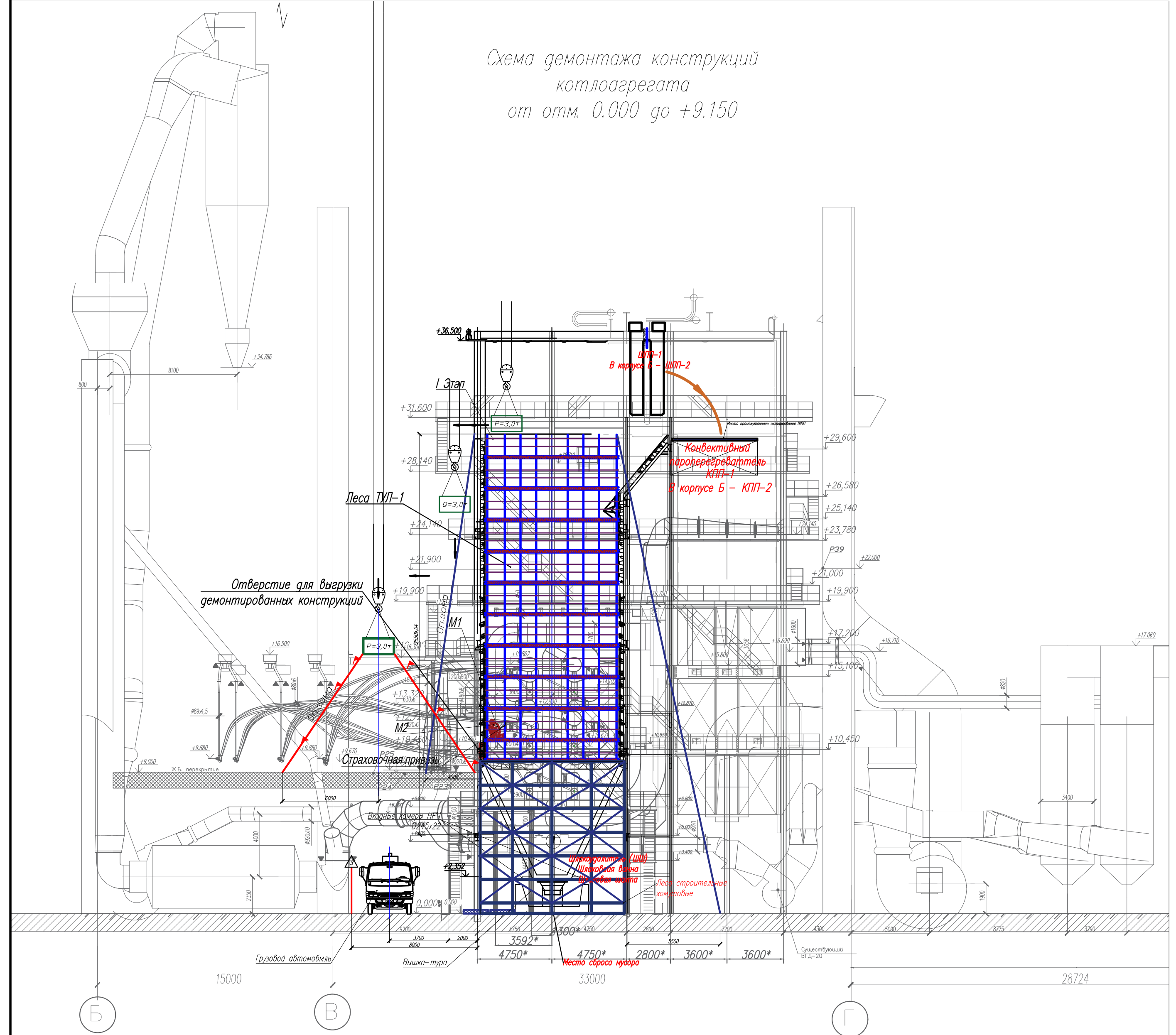


Рисунок 3 - График определения минимального расстояния отлета груза при его падении

Схема демонтажа конструкций котлоагрегата от отм. 0.000 до +9.150



Условные обозначения

- Противопожарный стенг
- №4 Запрещающий знак "Посторонним вход запрещен."
- №3 Предупреждающий знак "Стоп, опасная зона!"
- Ограждение стройплощадки сетчатое
- Контейнер для мусора
- Направление движения автотранспорта
- ← Направление движения груза при демонтаже
- MI Монтажник
- Паспорт объекта
- Стенг со схемами строповок
- Площадка складирования
- Опасная зона от проноса груза краном
- Опасная зона от предметов, падающих с сооружения

1. До начала работ установить сигнальное ограждение высотой не менее 0,8 м из сигнальной ленты в две нитки, с установкой предупреждающих знаков №3: "Стоп! Опасная зона".
2. Работы вести в соответствии с ППР.
3. Демонтированные конструкции выше отм. +9.000 переносить в ящиках с помощью мостового крана (сущ., Q=50,0/10т
4. Демонтированные конструкции ниже перекрытия на отм.+9.000 вывозить с помощью грузового автомобиля по внутрицеховым проездам к оси 67.
5. При необходимости демонтированные конструкции складировать в осях (65-67)/(В-Г). Далее вывозить с помощью автотранспорта.
6. Для защиты существующего оборудования предусмотреть крепление сетки стеклопластиковой к существующим строительным конструкциям по периметру демонтируемого котла на всю высоту. Крепление сетки разработать в ППР.

Ведомость объёмов материалов

№п/п	Наименование	Примечания
1	Леса ТЛП-1	950 м ²
2	Сетка стеклопластиковая (h=21,0м)	1500 м ²
3	Леса строительные хомутовые	420 м ²

66863 - ПОД				Лит.	Масса	Масштаб
Изм.	Лист	№ док.	Подп.	Дата	Модернизация блока ст № 7	
Разраб.	Севаева	СЗ	03.21		Замена в полном объёме элементов котлоагрегата ст №12	
Проб.	Присягина	СЗ	03.21		Лист 2	1:200
ГКП					Съемы демонтажа конструкций	
И.контр.						
Утв.						

