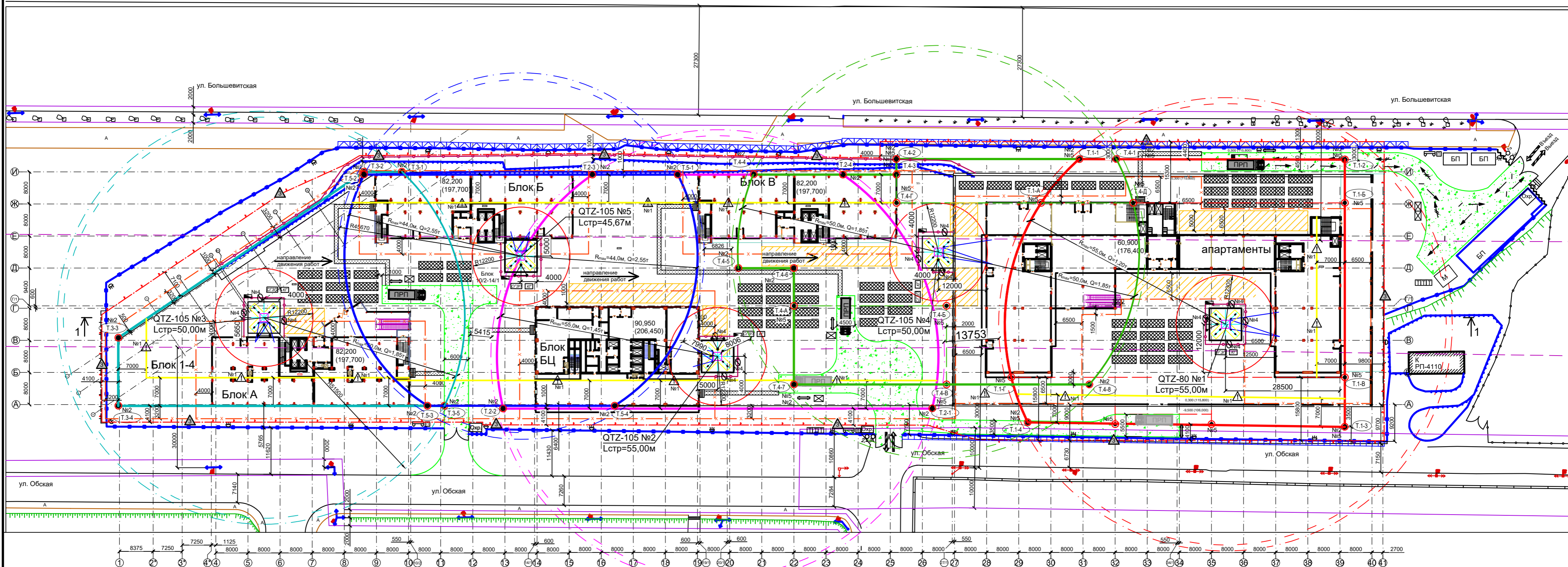


Стройгенплан. Первый период.



Условные обозначения:

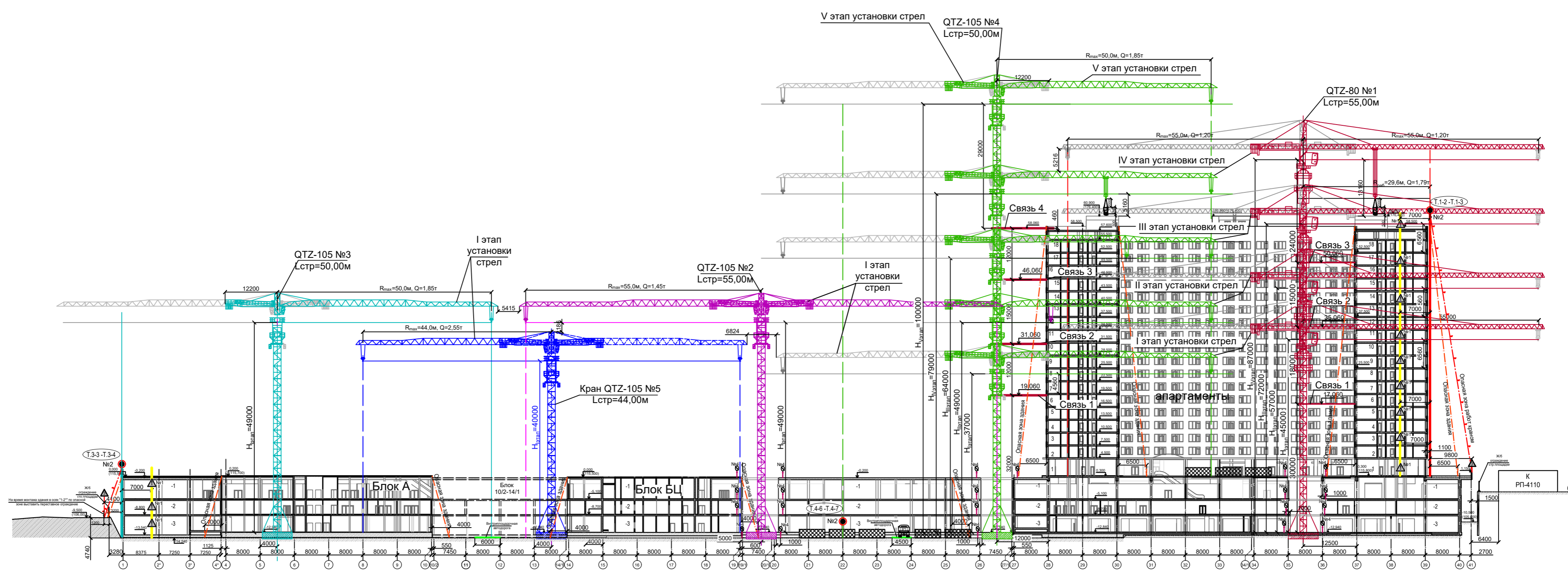
	Контур строящегося здания
	Контур существующих зданий
	Площадочные автодороги
	Пешеходная дорожка
	Ограждение строительной площадки из ж/б плит
	Существующее ограждение с козырьком 1,5м
	Существующее ограждение с козырьком 1,2м
	Временное сигнальное ограждение крана.
	Временное сигнальное ограждение опасной зоны здания.
	Вход в здание с козырьком
	Стенд со схемами строповок и таблицей масс грузов
	Противопожарный стенд
	Места установки стационарных кранов
	Крановый рубильник
	Контур заземления
	Контрольный груз
	Съемные грузозахватные приспособления
	Запрещающий. Ограничение зоны действия крана
	Ограничение высоты подъема груза свыше 3х метров
	Знак, предупреждающий о работе крана
	Знак запрещающий проход
	Знак №1, предупреждающий об ограничении зоны действия крана

	Зона действия крана QTZ-105 №3
	Зона действия крана QTZ-105 №2
	Зона действия крана QTZ-105 №4
	Зона действия крана QTZ-80 №1
	Зона действия крана QTZ-105 №5
	Линия границы опасной зоны при работе крана
	Площадка для приёма материала и конструкций
	Защитные леса с лавсановой сеткой по наружной грани
	Место сбора строительных отходов (Контейнер)
	Складирование
	Бытовые помещения
	Туалет
	Паспорт объекта
	Посторонним вход воспрещен
	Скорость не более 10 км/ч
	Въезд, выезд на строительную площадку
	Светильник РКУ=500 на опоре
	Ворота, с примыкающим сетчатым ограждением
	Движение транспорта задним ходом
	Движение автотранспорта
	Инвентарное ограждение h=1,6м
	Зона подъема груза на монтажный горизонт

Изм. № посл. / Взам. инв. № / Подпись и дата

					2021-01-02-ППРпс				
Изм.	Кол.уч.	Лист	№Док.	Подп.	Дата				
Выполнил	Гринберг Н.С					Проект производства работ	Стадия	Лист	Листов
Проверил	Седова М.С.					подъемными сооружениями	П	1	22
Норм. контроль					Стройгенплан М 1:700	ПБ "ППР-Мастер"			

Разрез 1 - 1 (I период)
М 1:700



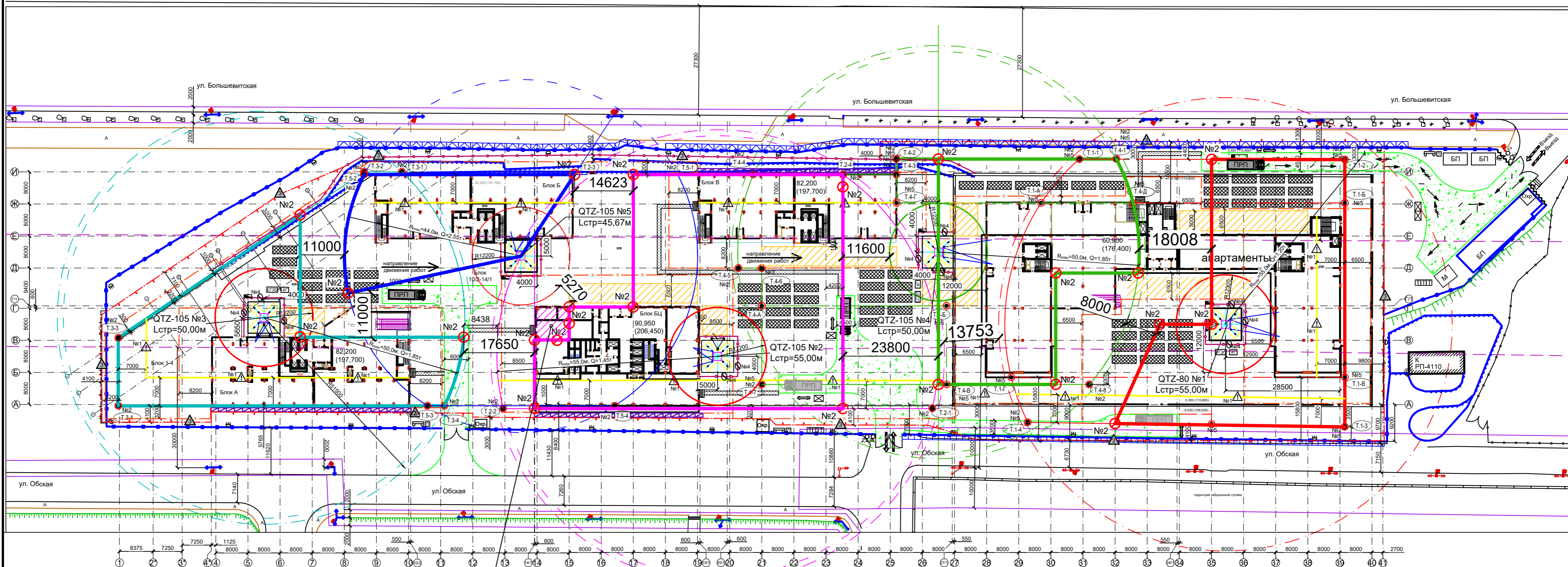
Примечание:
Кран QTZ-105 №5 необходимо установить при монтаже здания Блока А не выше 8го этажа и монтаже здания Блока БЦ не выше 6го этажа.

Имя, № посл.	Взам. инв. №
Подпись и дата	

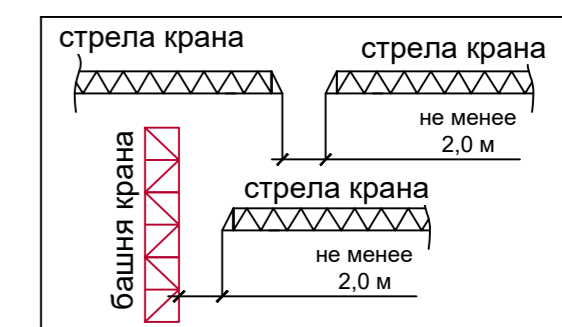
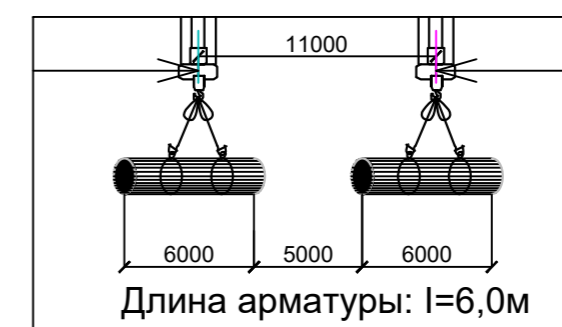
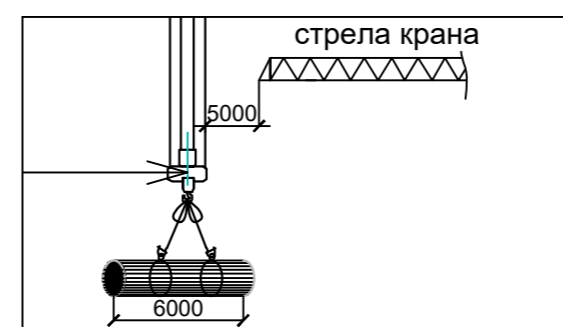
Изм.	Кол.уч.	Лист	№ док.	Подпись	Дата
------	---------	------	--------	---------	------

2021-01-02-ППРпс

Схема №1 совместной работы кранов. Первый период.



Примечание:
 Монтаж здания Блока БЦ в осях "14-15"/"В-Г" краном QTZ-105 №2 только при неработающем кране QTZ-105 №5 и развернутом вдоль здания Блока Б.

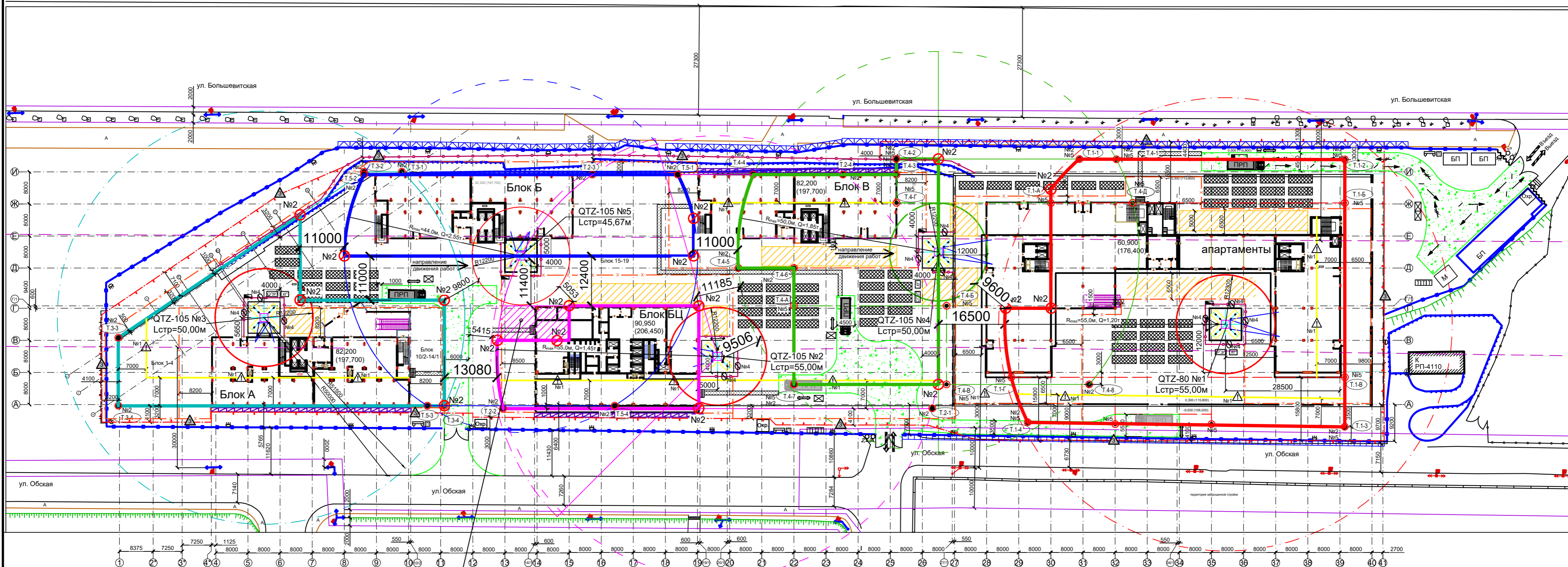


- Условия совместной работы кранов:
1. Между перемещаемыми грузами должно быть не менее 5,0м.
 2. Между выступающими частями кранов и строящимися зданиями должно быть не менее 2,0м.

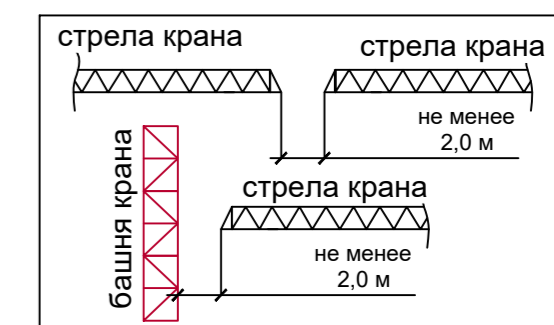
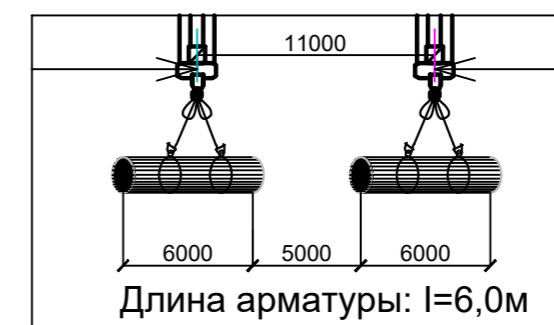
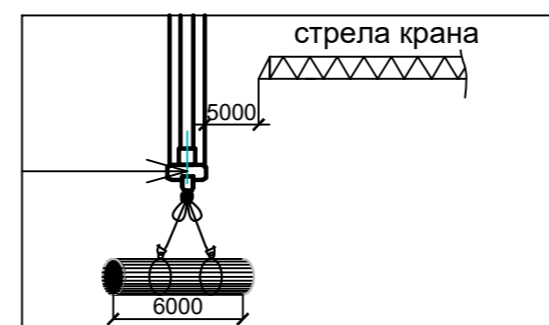
Изм. № посл.
 Подпись и дата
 Взам. инв. №

Изм.	Кол.уч.	Лист	№ док.	Подпись	Дата
------	---------	------	--------	---------	------

Схема №2 совместной работы кранов. Первый период.



Примечание:
 Монтаж здания Блока БЦ в осях "14-15"/"В-Г" и части здания стелобата в осях "13-14"/"В-Г" краном QTZ-105 №2 только при неработающем кране QTZ-105 №5 и развернутом вдоль здания Блока Б.

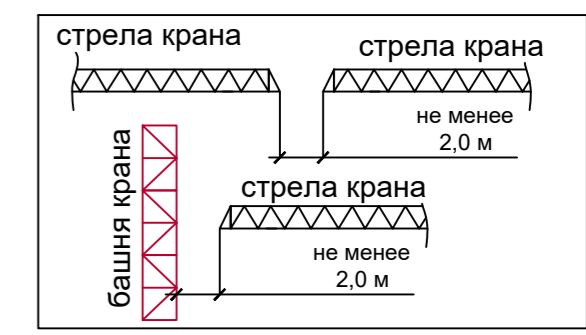
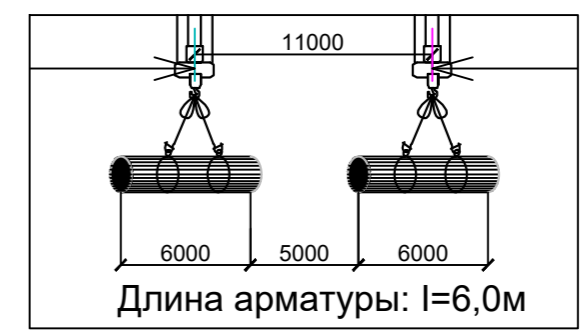
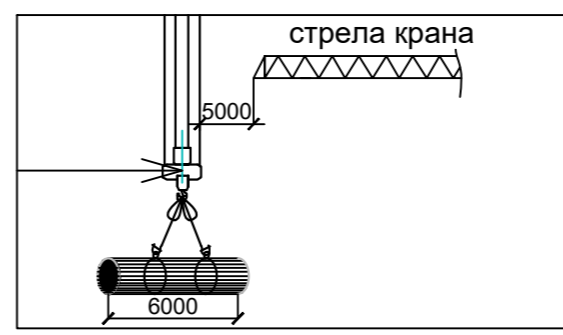
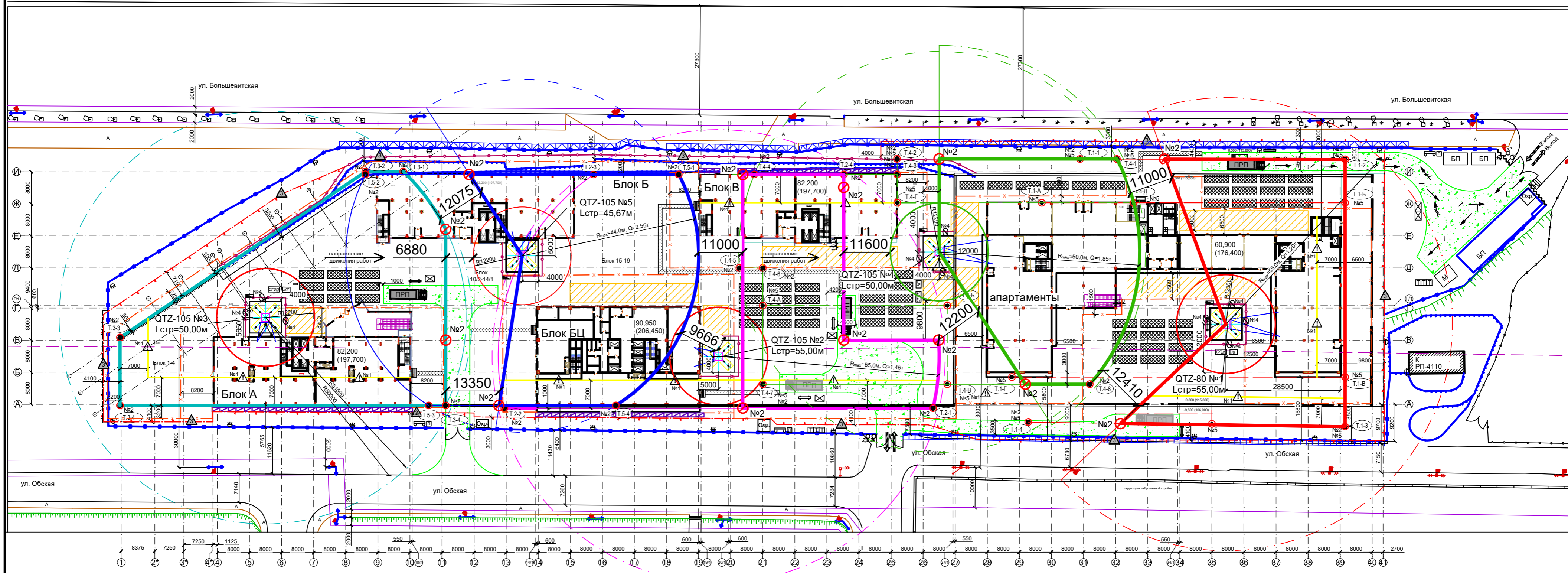


- Условия совместной работы кранов:
1. Между перемещаемыми грузами должно быть не менее 5,0м.
 2. Между выступающими частями кранов и строящимися зданиями должно быть не менее 2,0м.

Взам. инв. №
 Подпись и дата
 Инв. № подл.

Изм.	Кол.уч.	Лист	№ док.	Подпись	Дата
------	---------	------	--------	---------	------

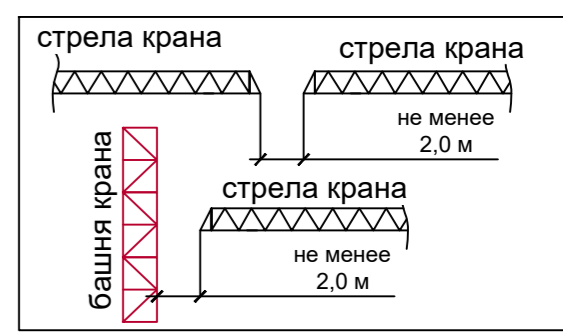
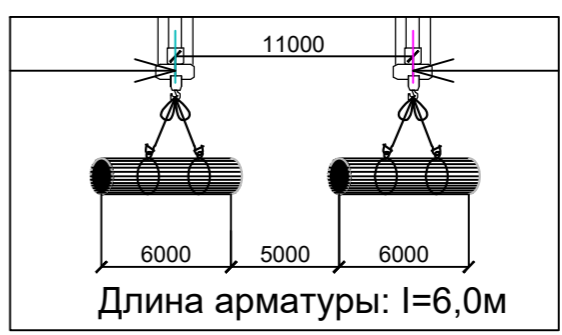
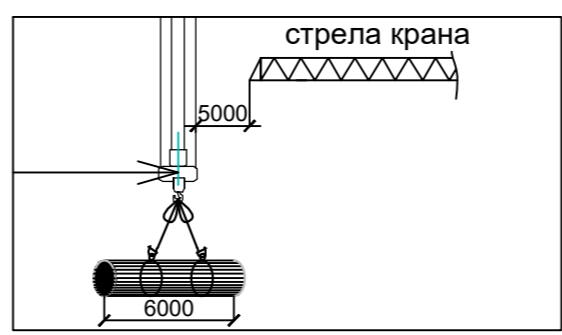
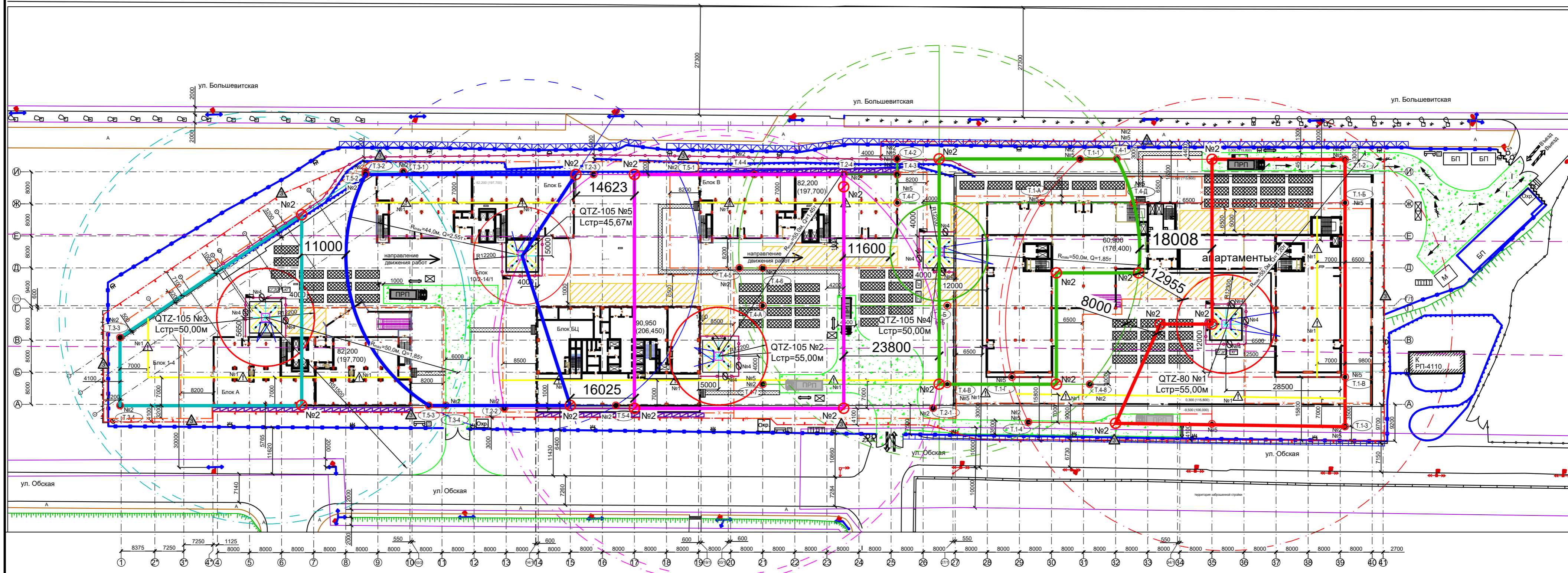
Схема №3 совместной работы кранов. Первый период.



- Условия совместной работы кранов:
1. Между перемещаемыми грузами должно быть не менее 5,0м.
 2. Между выступающими частями кранов и строящимися зданиями должно быть не менее 2,0м.

Имя, № посл. / Подпись и дата / Взам. инв. №

Схема №4 совместной работы кранов. Первый период.



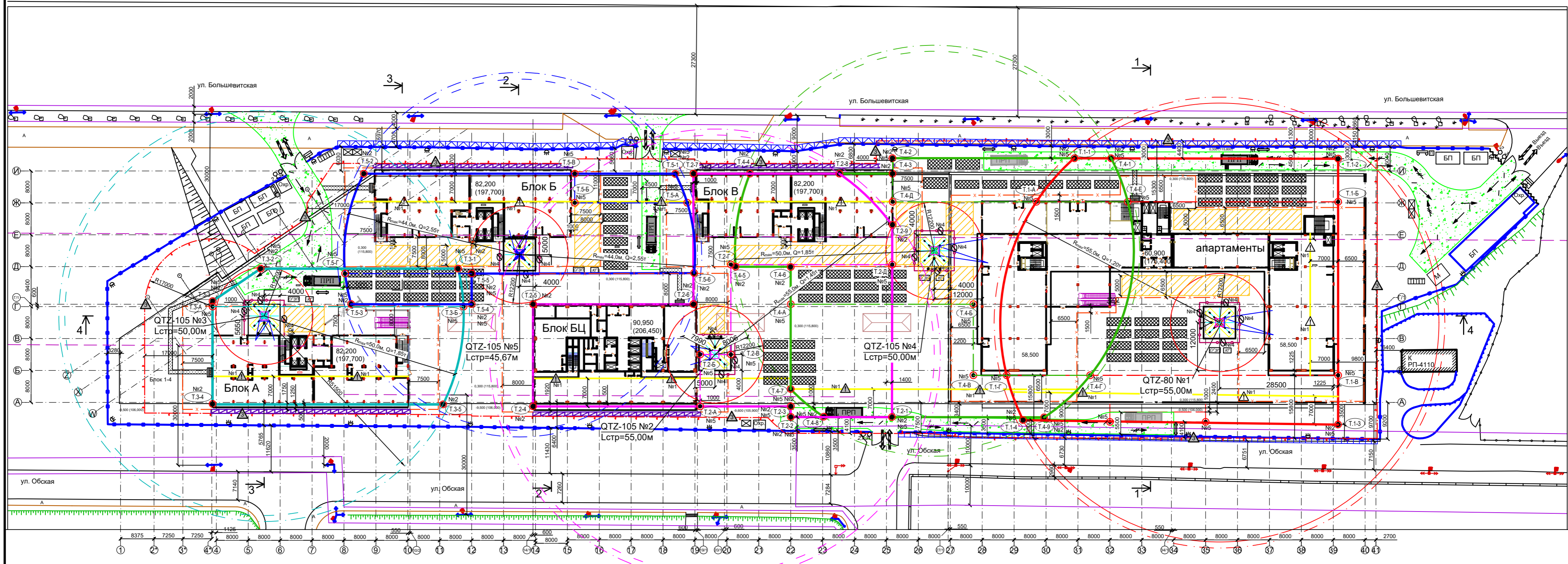
- Условия совместной работы кранов:
1. Между перемещаемыми грузами должно быть не менее 5,0м.
 2. Между выступающими частями кранов и строящимися зданиями должно быть не менее 2,0м.

Изм. № посл. Подпись и дата Взам. инв. №

Изм.	Кол.уч.	Лист	№ док.	Подпись	Дата
------	---------	------	--------	---------	------

2021-01-02-ППРпс

Стройгенплан. Второй период.



Условные обозначения:

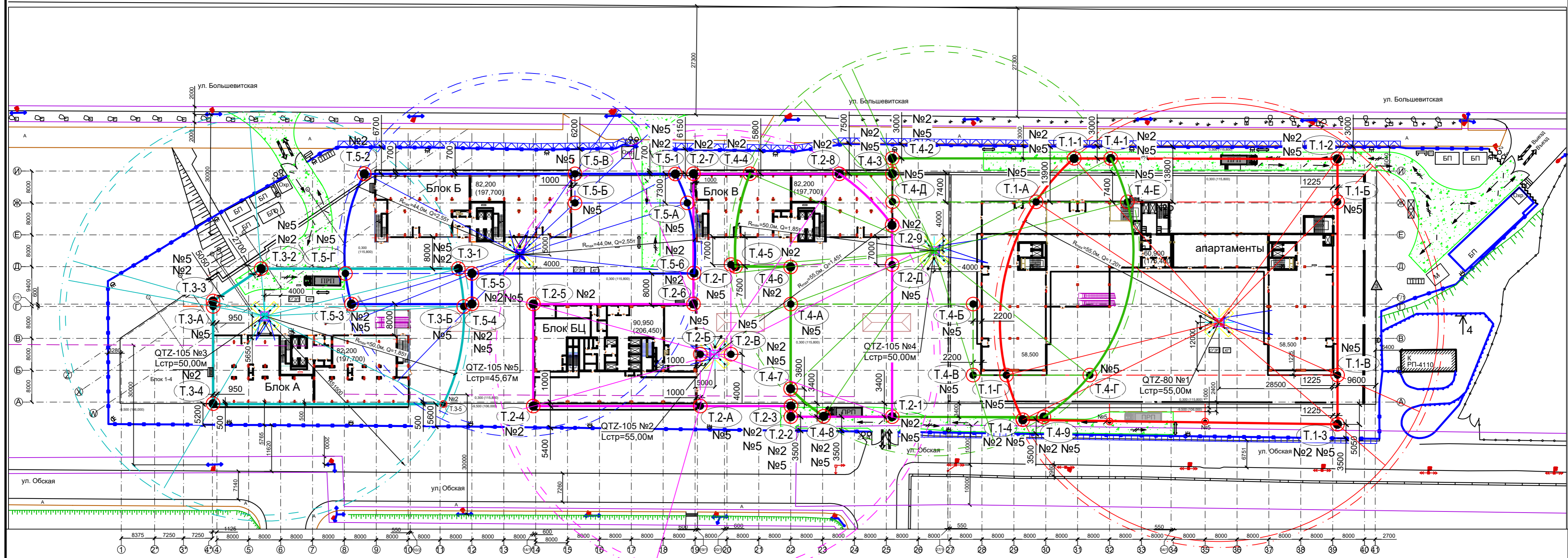
	Контур строящегося здания
	Контур существующих зданий
	Площадочные автодороги
	Пешеходная дорожка
	Ограждение строительной площадки из ж/б плит
	Существующее ограждение с козырьком 1,5м
	Существующее ограждение с козырьком 1,2м
	Временное сигнальное ограждение крана.
	Временное сигнальное ограждение опасной зоны здания.
	Вход в здание с козырьком
	Стенд со схемами строповок и таблицей масс грузов
	Противопожарный стенд
	Места установки стационарных кранов
	Крановый рубильник
	Контур заземления
	Контрольный груз
	Съемные грузозахватные приспособления
	Запрещающий. Ограничение зоны действия крана
	Ограничение высоты подъема груза свыше 3х метров
	Знак, предупреждающий о работе крана
	Знак запрещающий проход
	Знак №1, предупреждающий об ограничении зоны действия крана

	Зона действия крана QTZ-105 №3
	Зона действия крана QTZ-105 №5
	Зона действия крана QTZ-105 №4
	Зона действия крана QTZ-105 №2
	Зона действия крана QTZ-80 №1
	Линия границы опасной зоны при работе крана
	Площадка для приема материала, конструкций и бетона
	Защитные леса с лавсановой сеткой по наружной грани
	Место сбора строительных отходов (Контейнер)
	Складирование
	Бытовые помещения
	Туалет
	Паспорт объекта
	Посторонним вход воспрещен
	Скорость не более 10 км/ч
	Въезд, выезд на строительную площадку
	Светильник РКУ=500 на опоре
	Ворота, с примыкающим сетчатым ограждением
	Движение транспорта задним ходом
	Движение автотранспорта
	Зона подъема груза на монтажный горизонт

Взам. инв. №
Полн. инв. №
Изм. № посл.

2021-01-02-ППРпс					
Многофункциональный комплекс с помещениями общественного назначения, комплексов апартаментов и многоуровневой автостоянкой по ул. Большевитская в Октябрьском районе. II этап строительства.					
Изм.	Кол.уч.	Лист	№Док.	Подп.	Дата
Выполнил	Гринберг Н.С				
Проверил	Седова М.С.				
Норм. контроль					
Проект производства работ подъемными сооружениями			Стадия	Лист	Листов
Стройгенплан М 1:700			П	8	22
Стройгенплан М 1:700			ПБ "ППР-Мастер"		

Схема принудительного ограничения работы кранов при помощи приборов типа ОНК-160Б, ОМГ-240 (или аналогичных). Второй период строительства.



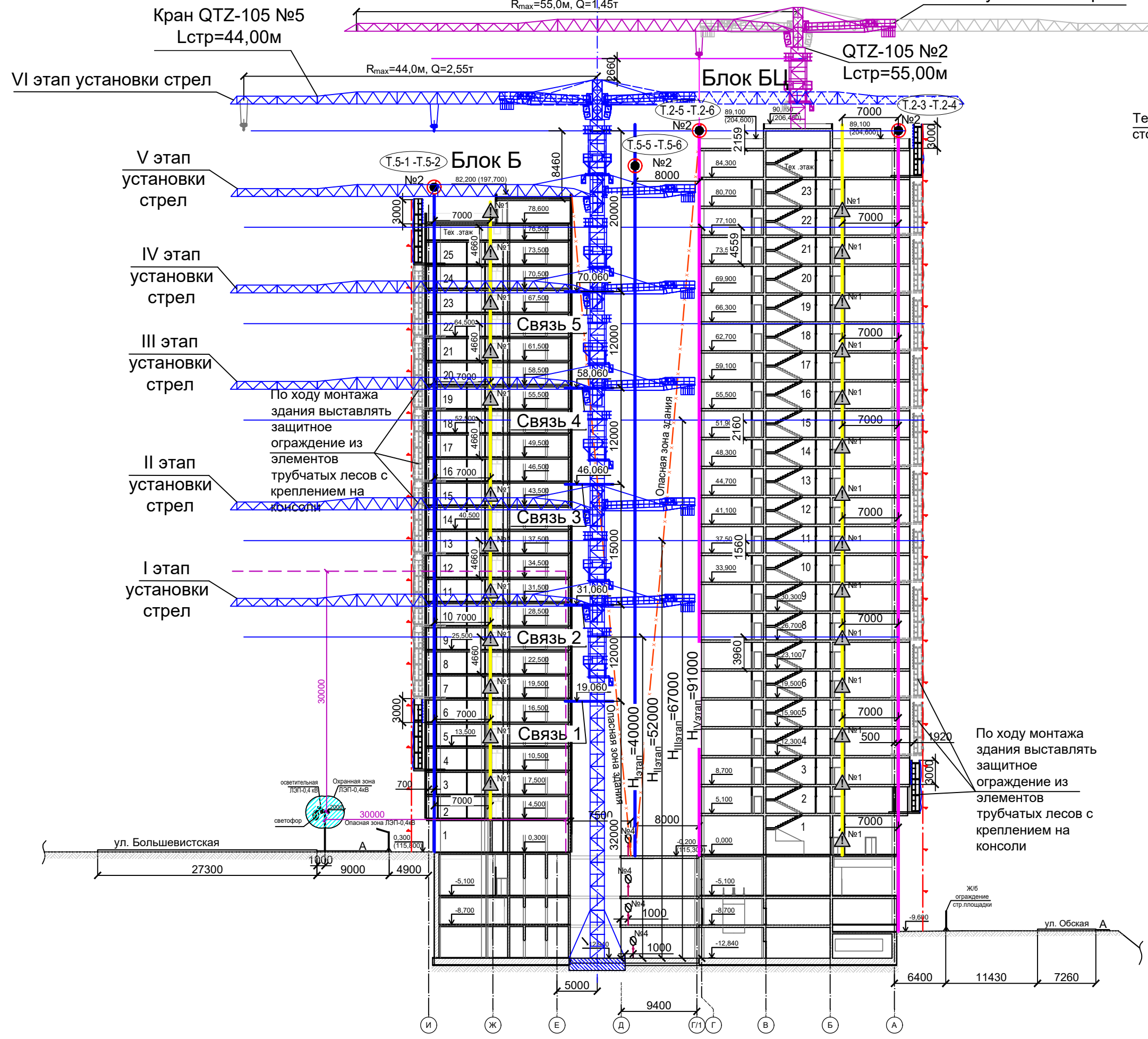
Име. № подл. Подпись и дата. Взам. инв. №

Изм.	Кол.уч.	Лист	№ док.	Подпись	Дата

2021-01-02-ППРпс

Разрез 2-2

VI этап установки стрел

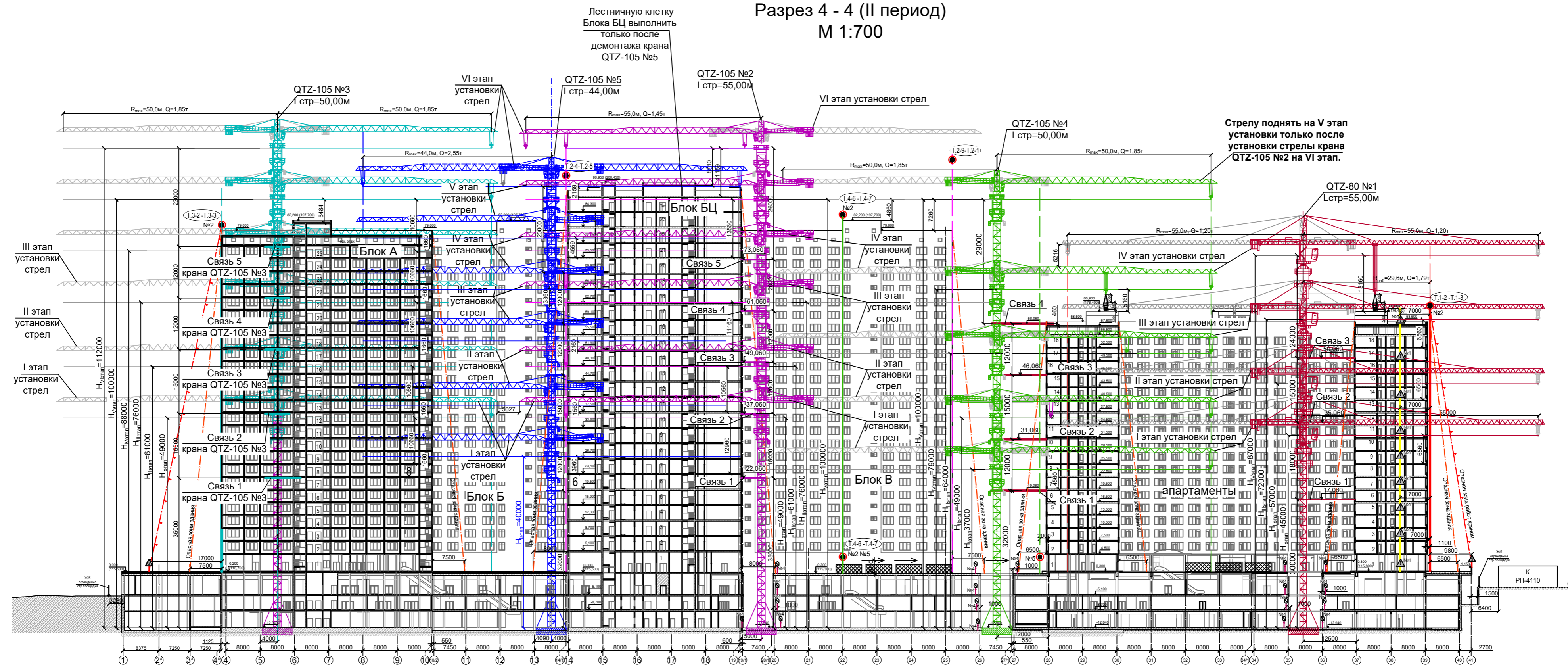


Инв. № подл.	Вып. инв. №
Подпись и дата	

Изм.	Кол.уч.	Лист	№ док.	Подпись	Дата

2021-01-02-ППРпс

Разрез 4 - 4 (II период) М 1:700



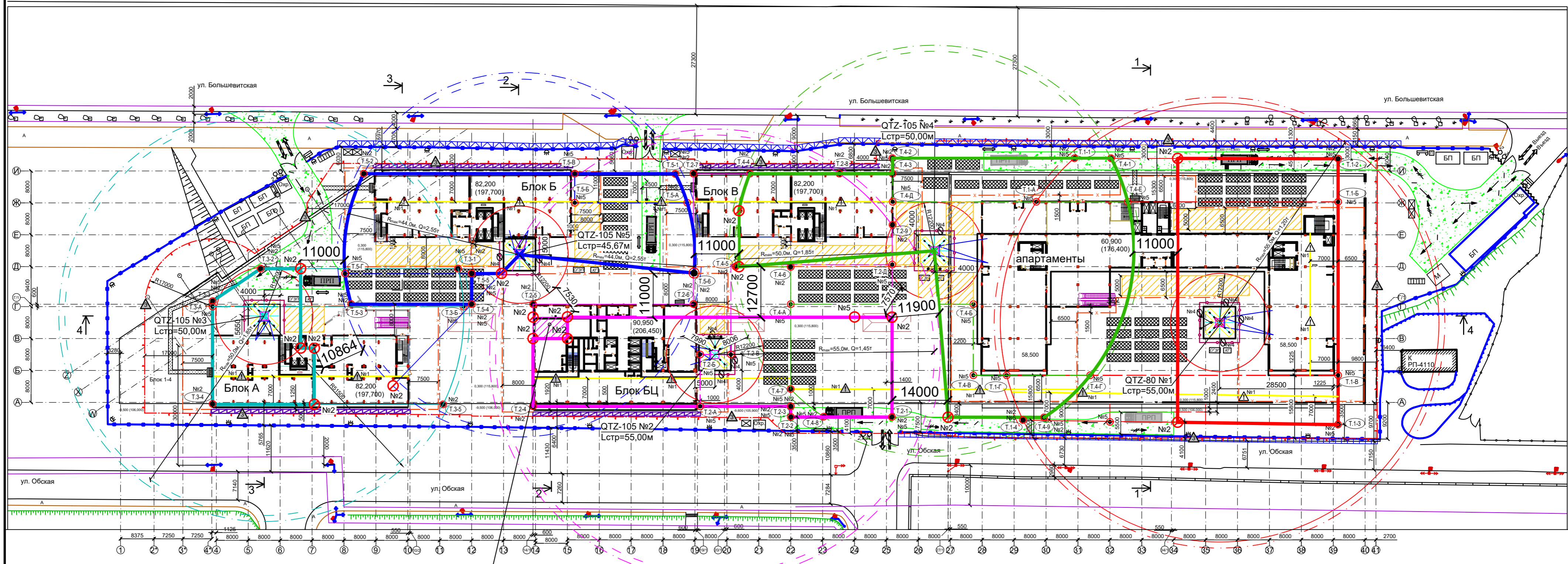
Примечание:
Кран QTZ-105 №5 необходимо установить при монтаже здания Блока А не выше 8го этажа и монтаже здания Блока БЦ не выше 6го этажа.

Имя, № посл.
Подпись и дата
Взам. инв. №

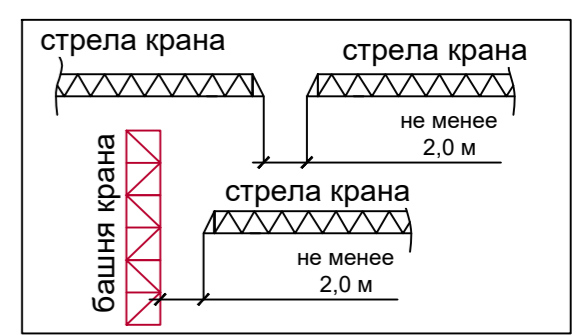
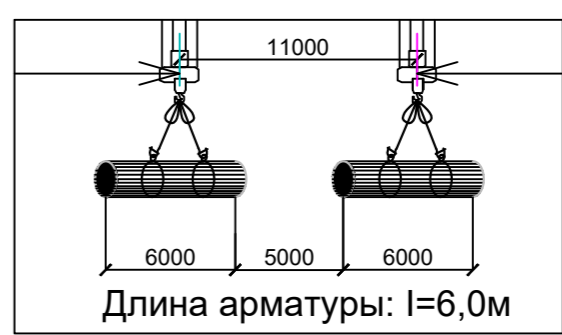
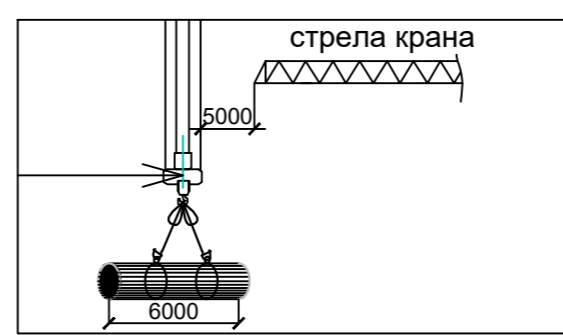
Изм.	Кол.уч.	Лист	№ док.	Подпись	Дата

2021-01-02-ППРпс

Схема №1 совместной работы кранов. Второй период.



Примечание:
 Монтаж здания Блока БЦ в осях "14-15"/"В-Г" краном QTZ-105 №2 только при неработающем кране QTZ-105 №5 и развернутом вдоль здания Блока Б.

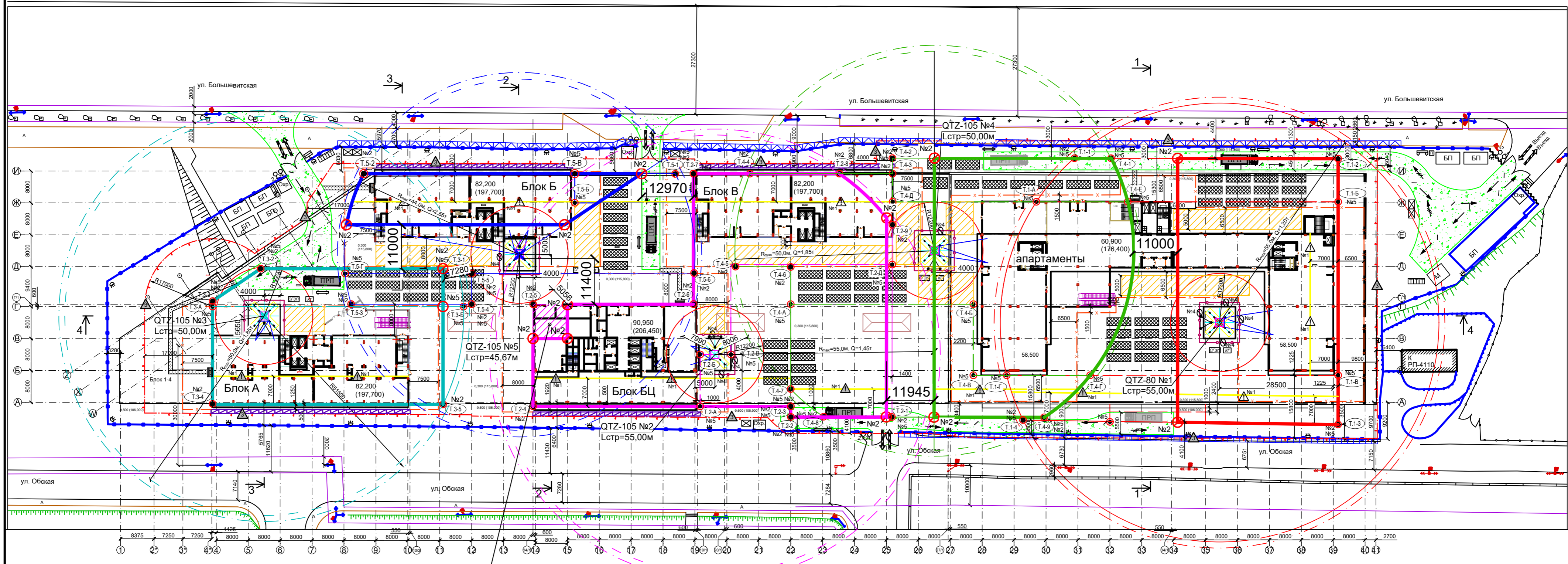


- Условия совместной работы кранов:
1. Между перемещаемыми грузами должно быть не менее 5,0м.
 2. Между выступающими частями кранов и строящимися зданиями должно быть не менее 2,0м.

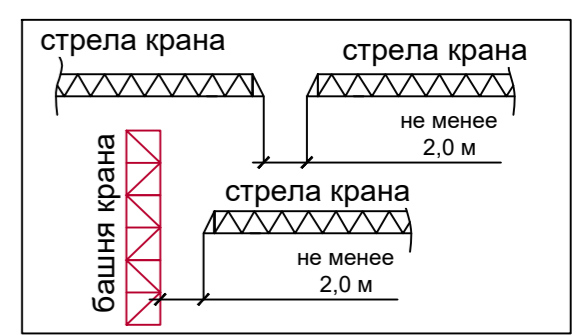
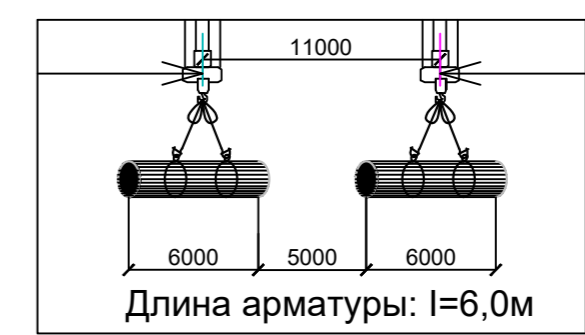
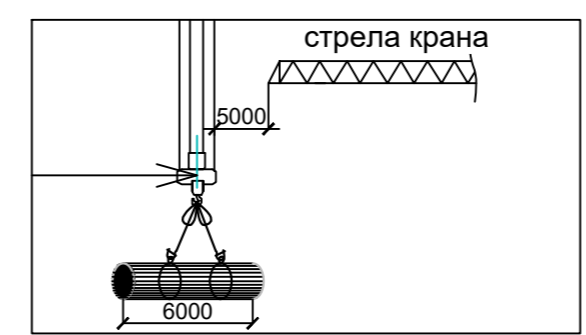
Изм. № посл.
 Подпись и дата
 Взам. инв. №

Изм.	Кол.уч.	Лист	№ док.	Подпись	Дата
------	---------	------	--------	---------	------

Схема №2 совместной работы кранов. Второй период.



Примечание:
 Монтаж здания Блока БЦ в осях "14-15"/"В-Г" краном QTZ-105 №2 только при неработающем кране QTZ-105 №5 и развернутом вдоль здания Блока Б.

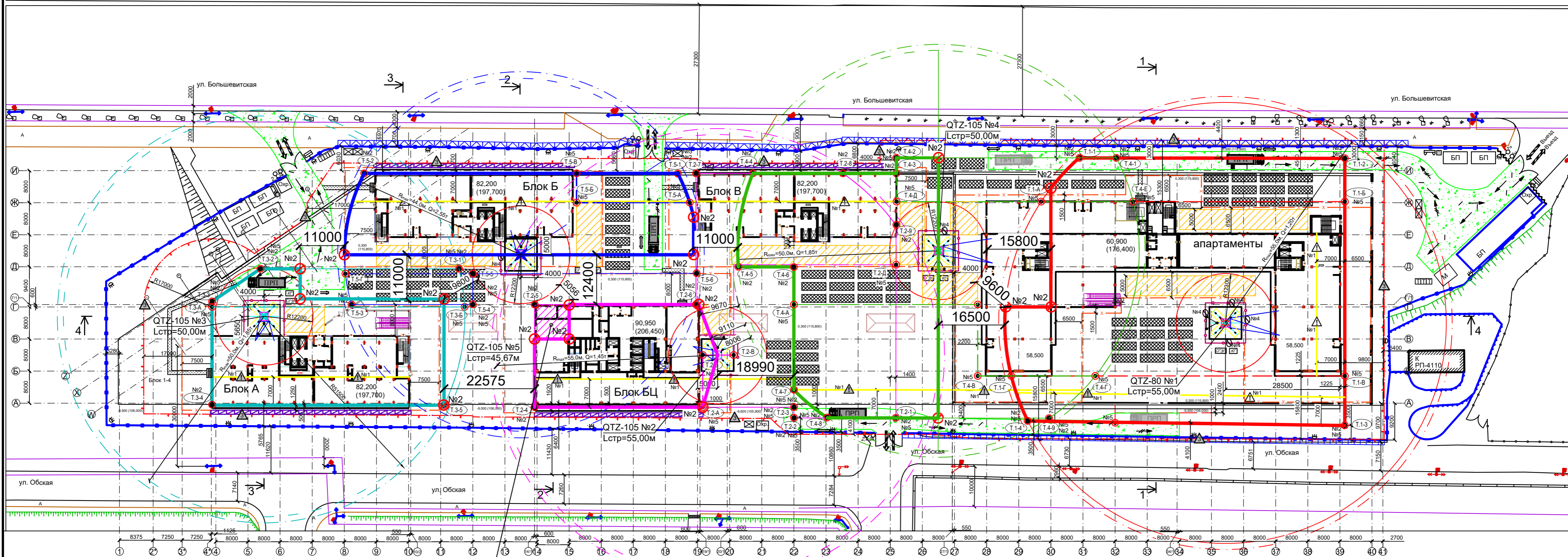


- Условия совместной работы кранов:
1. Между перемещаемыми грузами должно быть не менее 5,0м.
 2. Между выступающими частями кранов и строящимися зданиями должно быть не менее 2,0м.

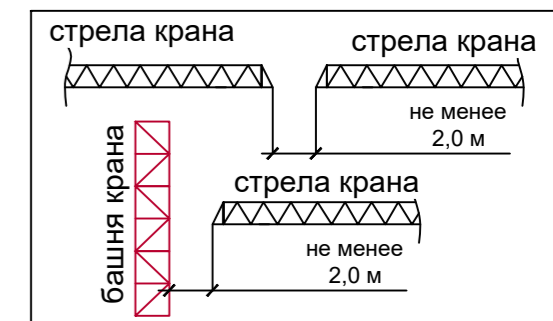
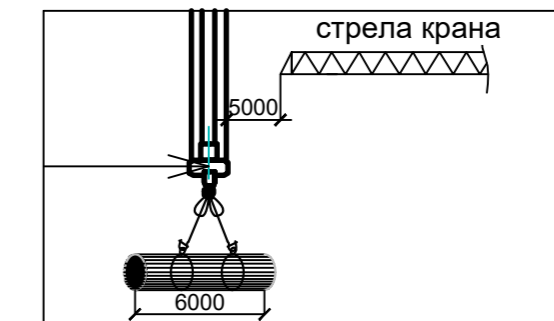
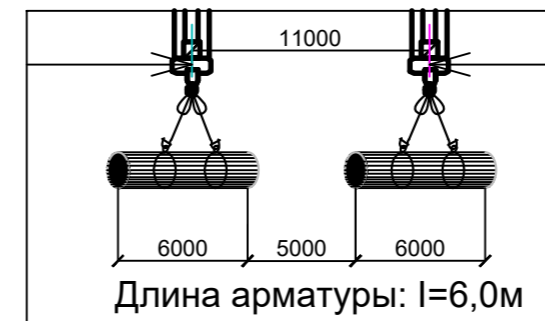
Изм. № посл.
 Подпись и дата
 Взам. инв. №

Изм.	Кол.уч.	Лист	№ док.	Подпись	Дата
------	---------	------	--------	---------	------

Схема №3 совместной работы кранов. Второй период.



Примечание:
 Монтаж здания Блока БЦ в осях "14-15"/"В-Г" краном QTZ-105 №2 только при неработающем кране QTZ-105 №5 и развернутом вдоль здания Блока Б.



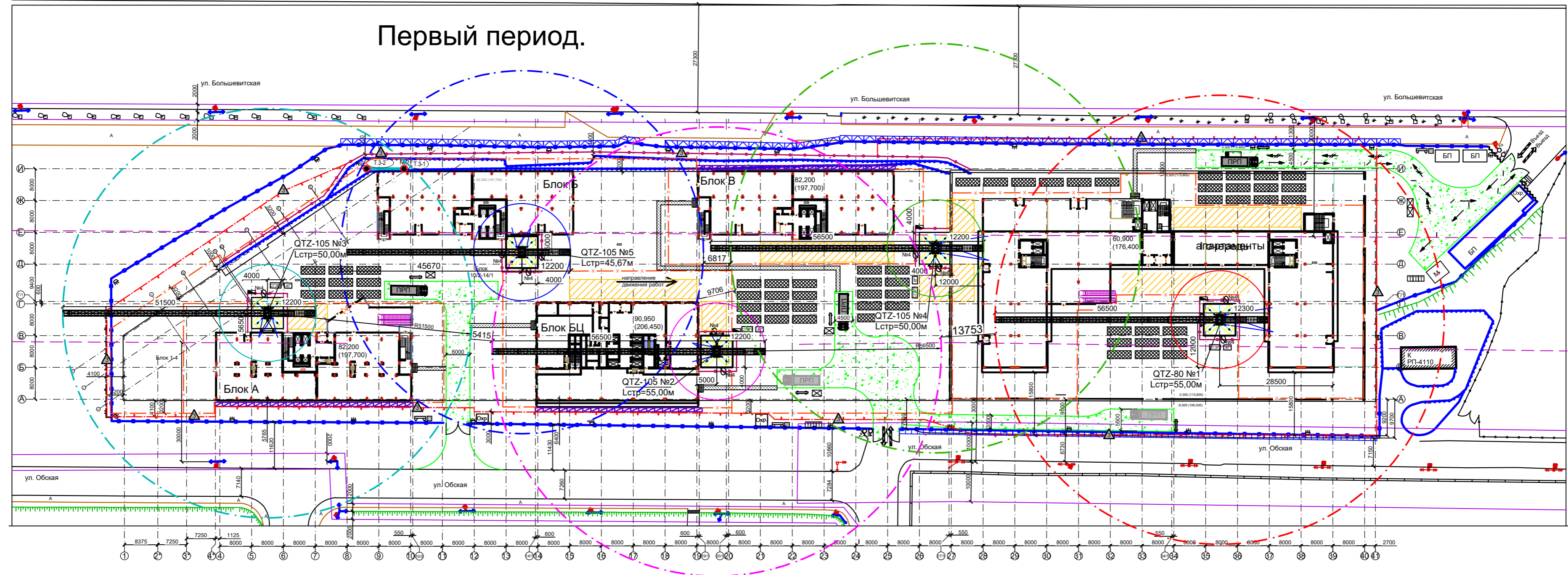
- Условия совместной работы кранов:
1. Между перемещаемыми грузами должно быть не менее 5,0м.
 2. Между выступающими частями кранов и строящимися зданиями должно быть не менее 2,0м.

Изм. № посл.
 Подпись и дата
 Взам. инв. №

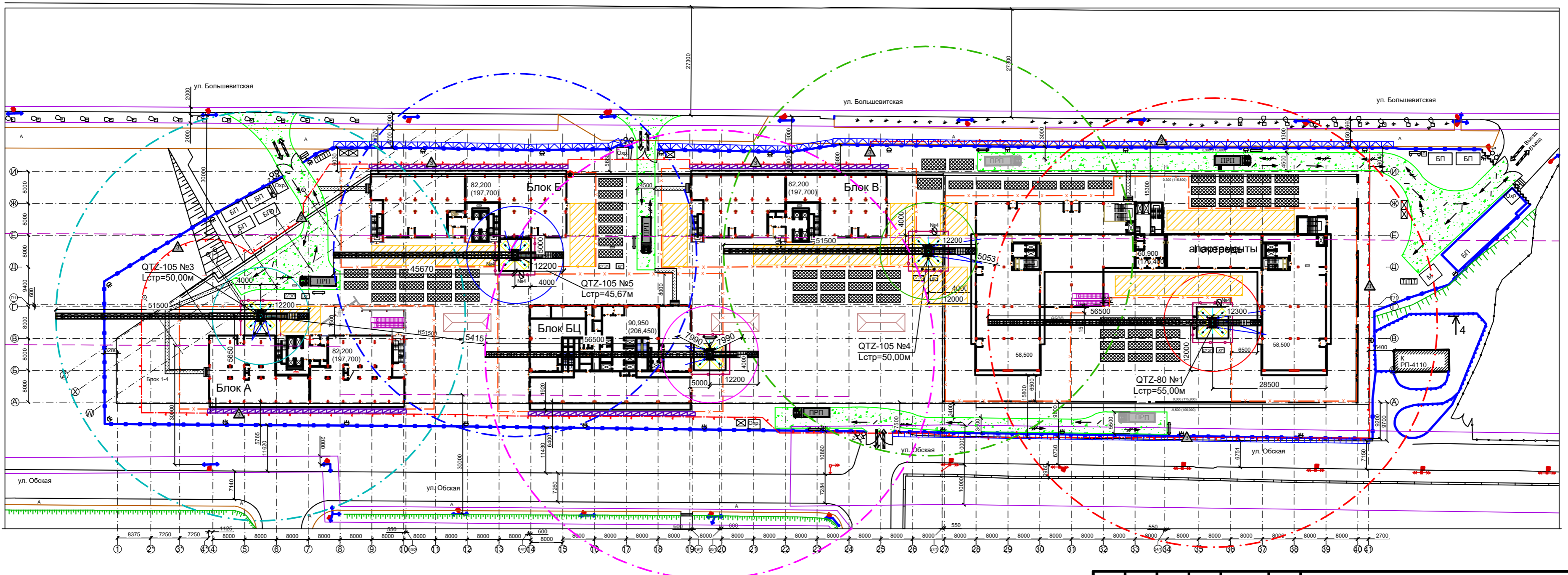
Изм.	Кол.уч.	Лист	№ док.	Подпись	Дата
------	---------	------	--------	---------	------

Положение стрел кранов в нерабочее время.

Первый период.



Второй период.

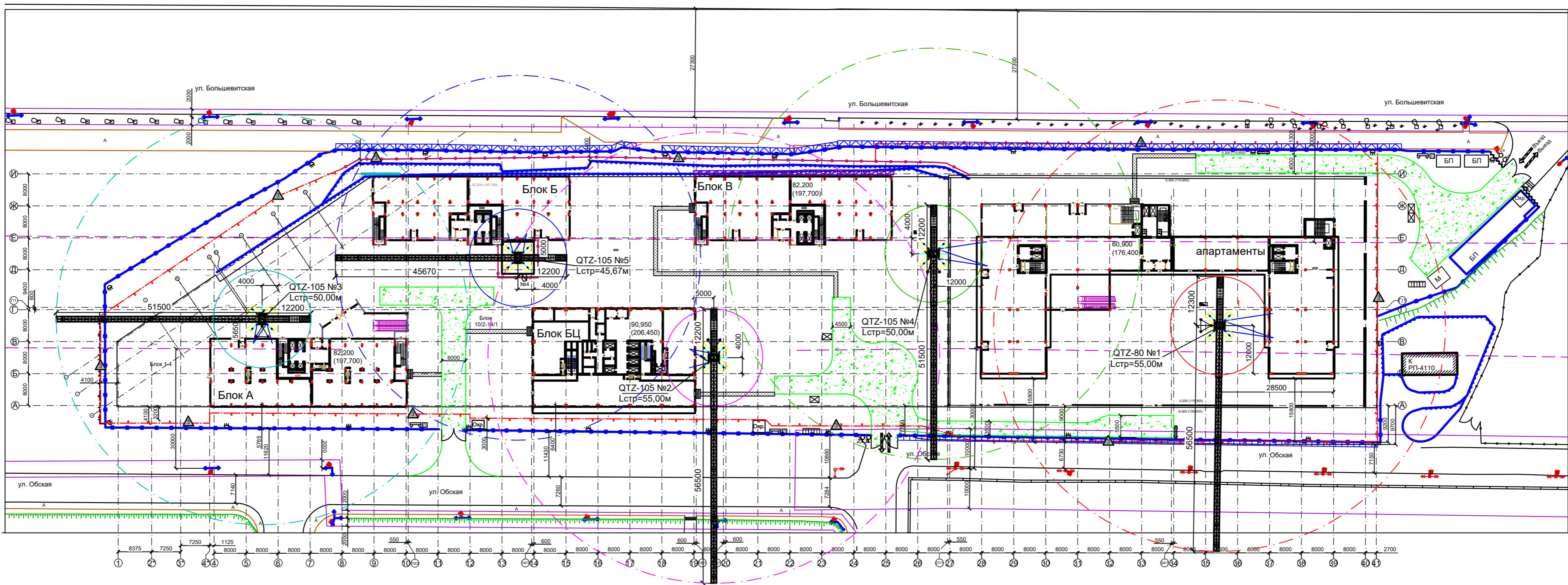


Изм. № подл. / Поступил и дата / Взам. инв. №

Изм.	Кол.уч.	Лист	№ док.	Подпись	Дата

2021-01-02-ППРпс

Площадка для монтажа - демонтажа крана



Имя, № подл. Подпись и дата Взам. инв. №

Изм.	Кол.уч.	Лист	№ док.	Подпись	Дата

2021-01-02-ППРпс